

Fjärrvärmecentral

METRO Superb S ECL310 – för småhus och villa.



Trygg och komfortabel värme för ditt hem

Den här är uppkopplingsbar
mot app och webbportal!



2503



Driftsäker, miljövänlig och ekonomisk

Fjärrvärme har i sig en mycket hög driftsäkerhet och din fjärrvärmecentral är en viktig del för att säkra upp värmen och varmvattnet till huset.

METRO Superb S är en av Sveriges mest köpta fjärrvärmecentraler, utrustad med komponenter från ledande tillverkare och med smarta ECO-funktioner blir den så energieffektiv som möjligt samtidigt som den håller högsta kvalitet och säkerställer en stabil värmekomfort för många år framöver.

Centralen är P-märkt, vilket innebär att den är testad och godkänd av SP, enligt certifieringsregler utfärdade av Svensk Fjärrvärme. Centralen finns i även i isolerat utförande.

Enkel installation och service

Centralen kan anslutas både ovanifrån, underifrån, eller åt båda hållen. Detta gör att anslutningen blir enkel oavsett vilket hus som centralen ska monteras i. Komponenterna är genomtänkt placerade för god åtkomlighet vid serviceåtgärder.

Stilren kåpa ingår

METRO Superb S leveras per standard med vitlackerad kåpa med dubbeldörrar i stilren METRO-design. Det ger perfekt åtkomst i centralen även vid trånga utrymmen.



Tillbehör och tillval

METRO Säkerhetstråg. Genom att droppsäkra centralen med vårt specialanpassade säkerhetstråg ges möjligheten att även kunna installera centralen i rum och ytor som annars hade varit olämpliga.

Säkerhetstråget monteras direkt under kåpan.

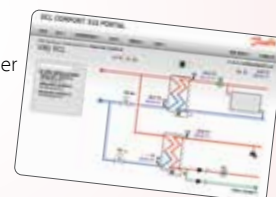


METRO Fasadskåp möjliggör utvändigt installation av centralen, vilket sparar plats inomhus och ger god tillgänglighet för service. RSK: 680 27 35.

METRO Superb S med reglercentral ECL310

Väljer ni en Superb S med ECL310 är fördelarna många, utöver alla energismarta funktioner som garanterar en hållbar produkt - som ingår med alla våra Superbcentraler - så erbjuder ECL310 ytterligare funktioner för de som vill ha extra kontroll på uppvärmningssystemet.

Med den ingående ECL portalen fjärrövervakas och fjärrstyrs er fjärrvärmecentral med dator eller smartphone i ett logiskt och användarvänligt system som är hanterbart för såväl den erfaren användare som förstagångsanvändare.



- ✓ Småhuscentral upp till ca 4 lägenheter.
- ✓ Enkel värmereglering.
- ✓ Anslutningar både uppåt och nedåt.
- ✓ Stilren robust kåpa som standard.
- ✓ Få packningar = minskad läckagerisk.
- ✓ Uppkopplad med ECL portalen



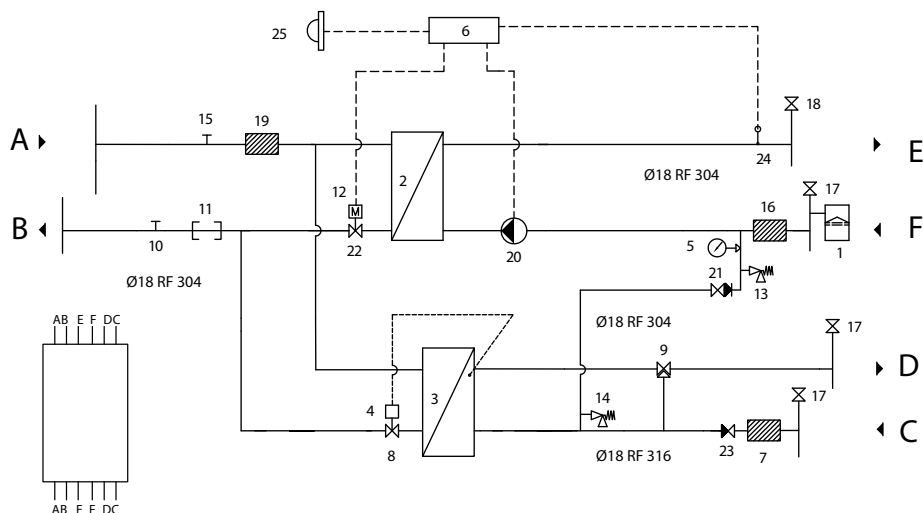


METRO Superb S ECL310

- 1.** Expansionskärl. **2.** Värmeväxlare. **3.** Värmeväxlare tappvarmvatten. **4.** Termostat. **5.** Manometer.
6. Reglercentral. **7.** Smutsfilter kallvatten. **8.** Ventil varmvattenreglering. **9.** Blandningsventil.
10. Anslutning returgivare värmemängdsmätare. **11.** Anslutning värmemängdsmätare. **12.** Reglermotor.
13. Säkerhetsventil värmesystem. **14.** Säkerhetsventil tappvarmvatten. **15.** Anslutning tillloppsgivare värmertillopp.
16. Smutsfilter värmesystem. **17.** Avstängningsventil värmesystem retur.
18. Avstängningsventil värmesystem tillopp. **19.** Smutsfilter fjärrvärme. **20.** Cirkulationspump.
21. Påfyllningsventil Värmesystem. **22.** Styrventil. **23.** Inbyggd backventil. **24.** Framledningsgivare.

Mått med kåpa: 780 mm hög, 580 mm bred och 425 mm djup. **Vikt:** 35 kg. **RSK-nr:** 678 90 97

Teknisk fakta • METRO Superb S ECL310



Nr	Art.nr	Benämning	Övrig info
1	112 103 9999	Expansionskärl	12 Liter
2	112 190 9999	Värmeväxlare (Isolerad/oisolerad)	(Alternativt) SWEP B8x30
2	112 500 0006	Värmeväxlare (Isolerad/oisolerad)	(Alternativt) Alfa Laval CB18x30.
3	112 340 9999	Värmeväxlare tappvarmvatten	Alfa Laval CB20IS-35H
4	112 108 9999	Inbyggd termostat ingår i nr 3	Samson 2430 • 45-65 °C
5	112 108 9999	Manometer	0-4 Bar
6	112 380 9999	Reglercentral	Danfoss ECL 310
7	112 381 9999	Smutsfilter kallvatten	
8	112 308 9999	Ventil varmvattenreglering	Samson 2432 DN15 PN16 kvs. 2,5
9	113 090 9999	Blandningsventil	Barberi blandningsventil.500338 34-60 °C kvs 1,6
10		Anslutning returgivare värmemängdsmätare 1/2"	
11		Anslutning värmemängdsmätare DN25x130 mm	
12	112 892 9999	Reglermotor	Danfoss AMV 130 (H), 230V
13	112 111 9999	Säkerhetsventil värmesystem 2,5 Bar	
14	112 205 9999	Säkerhetsventil tappvarmvatten 10 Bar	


Nr	Art.nr	Benämning	Övrig info
15		Anslutning tillloppsgivare värmetilopp 1/2"	
16	112 366 9999	Smutsfilter värmesystem	3/4" utv gg 75 mm PN16
17	112 278 9999	Avstängningsventil värmes retur	Kulventil 3/4" Utv.Gg/Inv.Gg
18	112 278 9999	Avstängningsventil värmes tillopp	Kulventil 3/4" Utv.Gg/Inv.Gg
19	112 366 9999	Smutsfilter fjärrvärme	3/4" utv gg 75 mm PN16
20	112 704 9999	Cirkulationspump	Wilo Para 15-130/8-75/SC-12
21	112 109 9999	Påfyllningsventil Värmesystem	
22	112 171 9999	Styrventil	Danfoss VS2-15 kvs 0,63
23		Inbyggd backventil	Watts
24	112 356 9999	Framledningsgivare	Danfoss ESMC
25	112 158 9999	Utegivare	Danfoss ESMT
A		Fjärrvärme tillopp	DN20
B		Fjärrvärme retur	DN20
C		Avstängning kallvatten	DN20
D		Avstängning tappvarmvatten	DN20
E		Värme framledning	DN20

Vi reserverar oss för eventuella tryckfel, ändringar eller utförande.

Temperaturprogram	Effekt	Flöde primär	Verklig returtemperatur	Flöde sekundär
Varmvattenkrets				
70-25 / 10-55 °C	72 kW	0,4 l/s	25°C	0,4 l/s
65-22 / 10-50 °C	57 kW	0,3 l/s	22°C	0,3 l/s
Värmekrets				
100-63 / 60-80 °C	22 kW	0,15 l/s	63°C	0,3 l/s
100-43 / 40-60 °C	42 kW	0,18 l/s	43°C	0,5 l/s

Fjärrvärmecentraler från METRO THERM

METRO THERM har ett flexibelt standardsortiment, upp till 300 kW varmvatten och 1 MW värme för omedelbar leverans eller specialanpassade med kort leveranstid.



METRO THERM AB
Franska vägen 24, 393 56 Kalmar
Tel. 0480-420 730 | Fax 0480-420 731
info@metrotherm.se | www.metrotherm.se